

CERTIFICATO DI TARATURA LAT 163 27658-A  
Certificate of Calibration LAT 163 27658-A

- data di emissione date of issue	2022-07-01
- cliente customer	MARVIN ACUSTICA S.R.L. 36009 - SCHIO (VI)
- destinatario receiver	MARVIN ACUSTICA S.R.L. 36009 - SCHIO (VI)

Si riferisce a

Referring to

- oggetto item	Fonometro
- costruttore manufacturer	Sinus GmbH
- modello model	SoundBook Mk I
- matricola serial number	6142 CH1
- data di ricevimento oggetto date of receipt of item	2022-06-30
- data delle misure date of measurements	2022-07-01
- registro di laboratorio laboratory reference	Reg. 03

Il presente certificato di taratura è emesso in base all'accreditamento LAT N° 163 rilasciato in accordo ai decreti attuativi della legge n. 273/1991 che ha istituito il Sistema Nazionale di Taratura (SNT). ACCREDIA attesta le capacità di misura e di taratura, le competenze metrologiche del Centro e la riferibilità delle tarature eseguite ai campioni nazionali e internazionali delle unità di misura del Sistema Internazionale delle Unità (SI).

Questo certificato non può essere riprodotto in modo parziale, salvo espressa autorizzazione scritta da parte del Centro.

*This certificate of calibration is issued in compliance with the accreditation LAT N° 163 granted according to decrees connected with Italian law No. 273/1991 which has established the National Calibration System. ACCREDIA attests the calibration and measurement capability, the metrological competence of the Centre and the traceability of calibration results to the national and international standards of the International System of Units (SI). This certificate may not be partially reproduced, except with the prior written permission of the issuing Centre.*

I risultati di misura riportati nel presente Certificato sono stati ottenuti applicando le procedure di taratura citate alla pagina seguente, dove sono specificati anche i campioni o gli strumenti che garantiscono la catena di riferibilità del Centro e i rispettivi certificati di taratura in corso di validità. Essi si riferiscono esclusivamente all'oggetto in taratura e sono validi nel momento e nelle condizioni di taratura, salvo diversamente specificato.

*The measurement results reported in this Certificate were obtained following the calibration procedures given in the following page, where the reference standards or instruments are indicated which guarantee the traceability chain of the laboratory, and the related calibration certificates in the course of validity are indicated as well. They relate only to the calibrated item and they are valid for the time and conditions of calibration, unless otherwise specified.*

Le incertezze di misura dichiarate in questo documento sono state determinate conformemente alla Guida ISO/IEC 98 e al documento EA-4/02. Solitamente sono espresse come incertezza estesa ottenuta moltiplicando l'incertezza tipo per il fattore di copertura  $k$  corrispondente ad un livello di fiducia di circa il 95 %. Normalmente tale fattore  $k$  vale 2.

*The measurement uncertainties stated in this document have been determined according to the ISO/IEC Guide 98 and to EA-4/02. Usually, they have been estimated as expanded uncertainty obtained multiplying the standard uncertainty by the coverage factor  $k$  corresponding to a confidence level of about 95%. Normally, this factor  $k$  is 2.*

Direzione Tecnica  
(Approving Officer)

**CERTIFICATO DI TARATURA LAT 163 27658-A**  
**Certificate of Calibration LAT 163 27658-A**

**Di seguito vengono riportate le seguenti informazioni:**

- la descrizione dell'oggetto in taratura (se necessaria);
- l'identificazione delle procedure in base alle quali sono state eseguite le tarature;
- gli strumenti/campioni che garantiscono la riferibilità del Centro;
- gli estremi dei certificati di taratura di tali campioni e l'Ente che li ha emessi;
- il luogo di taratura (se effettuata fuori dal Laboratorio);
- le condizioni ambientali e di taratura;
- i risultati delle tarature e la loro incertezza estesa.

**In the following, information is reported about:**

- description of the item to be calibrated (if necessary);
- technical procedures used for calibration performed;
- instruments or measurement standards which guarantee the traceability chain of the Centre;
- relevant calibration certificates of those standards with the issuing Body;
- site of calibration (if different from Laboratory);
- calibration and environmental conditions;
- calibration results and their expanded uncertainty.

**Strumenti sottoposti a verifica**  
**Instrumentation under test**

Strumento	Costruttore	Modello	Matricola
Fonometro	Sinus GmbH	SoundBook Mk I	6142 CH1
Preamplificatore	PCB Piezotronics	426E01	39180
Microfono	PCB Piezotronics	377B02	155158
CAVO	Sinus GmbH	BNC	---

**Procedure tecniche, norme e campioni di riferimento**  
**Technical procedures, Standards and Traceability**

I risultati di misura riportati nel presente Certificato sono stati ottenuti applicando la procedura di taratura N. PR1A Rev. 19.

Le verifiche effettuate sull'oggetto della taratura sono in accordo con il metodo interno di taratura basato sulla norma CEI EN 61672-3:2007.

I limiti riportati sono relativi alla classe di appartenenza dello strumento come definito nella norma CEI EN 61672-1:2003.

Nella tabella sottostante vengono riportati gli estremi dei campioni di riferimento dai quali ha inizio la catena della riferibilità del Centro.

Strumento	Matricola	Certificato	Data taratura	Data scadenza
Pistonofono G.R.A.S. 42AA	149333	INRIM 22-0085-02	2022-02-08	2023-02-08
Barometro Druck RPT410V	1614002	LAT 128 128P-862/21	2021-10-29	2022-10-29
Calibratore Multifunzione Brüel & Kjaer 4226	2565233	SKL-1945-A	2022-04-08	2022-07-08
Multimetro Agilent 34401A	MY47066202	LAT 019 66754	2021-11-22	2022-11-22
Termoigrometro LogTag UHADO-16	A0C1015246F5	128U-1015/21	2021-11-11	2022-11-11

**Condizioni ambientali durante le misure**  
**Environmental parameters during measurements**

Parametro	Di riferimento	Intervallo di validità	All'inizio delle misure	Alla fine delle misure
Temperatura / °C	23,0	da 20,0 a 26,0	25,4	25,4
Umidità / %	50,0	da 30,0 a 70,0	41,1	41,1
Pressione / hPa	1013,3	da 800,0 a 1050,0	991,3	991,3

Nella determinazione dell'incertezza non è stata presa in considerazione la stabilità nel tempo dell'oggetto in taratura.

Sullo strumento in esame sono state eseguite misure sia per via elettrica che per via acustica. Le misure per via elettrica sono state effettuate sostituendo alla capsula microfonica un adattatore capacitivo con impedenza elettrica equivalente a quella del microfono.

Tutti i dati riportati nel presente Certificato sono espressi in Decibel (dB). I valori di pressione sonora assoluta sono riferiti a 20 uPa.

Il numero di decimali riportato in alcune prove può differire dal numero di decimali visualizzati sullo strumento in taratura in quanto i valori riportati nel presente Certificato possono essere ottenuti dalla media di più letture.

**CERTIFICATO DI TARATURA LAT 163 27658-A**  
*Certificate of Calibration LAT 163 27658-A*

**Capacità metrologiche del Centro**  
***Metrological capabilities of the Laboratory***

Nella tabella vengono riportate le capacità metrologiche del Centro per le grandezze acustiche e le relative incertezze ad esse associate.

Grandezza	Strumento in taratura	Campo di misura	Condizioni di misura	Incertezza (*)
Livello di pressione acustica (¹)	Pistonofoni	124 dB	250 Hz	0,1 dB
	Calibratori	(94 - 114) dB	250 Hz, 1 kHz	0,12 dB
	Fonometri	124 dB (20 - 140) dB	250 Hz 31,5 Hz - 16 kHz	0,1 dB 0,1 - 1,2 dB (¹)
	Verifica filtri a bande di 1/3 ottava Verifica filtri a bande di ottava		20 Hz < fc < 20 kHz 31,5 Hz < fc < 8 kHz	0,1 - 2,0 dB (¹) 0,1 - 2,0 dB (¹)
Sensibilità alla pressione acustica (¹)	Microfoni a condensatore Campioni da 1/2"	114 dB	250 Hz	0,11 dB
	Working Standard da 1/2"	114 dB	250 Hz	0,15 dB

(\*) L'incertezza di misura è dichiarata come incertezza estesa corrispondente al livello di fiducia al 95% ed è ottenuta moltiplicando l'incertezza tipo per il fattore di copertura k specificato.

(¹) L'incertezza dipende dalla frequenza e dalla tipologia della prova.

**CERTIFICATO DI TARATURA LAT 163 27658-A**  
*Certificate of Calibration LAT 163 27658-A*

## 1. Documentazione

- La versione del firmware caricato sullo strumento in taratura è: 2.8.
- Manuale di istruzioni fornito dal costruttore dello strumento.
- Campo di misura di riferimento (nominale): 40,0 - 120,0 dB - Livello di pressione sonora di riferimento: 114,0 dB - Frequenza di verifica 1000 Hz.
- I dati di correzione per calibratore multifunzione da pressione a campo libero a zero gradi sono stati forniti dal costruttore del microfono
- Lo strumento non è stato sottoposto alle prove di valutazione del modello applicabili della IEC 61672-2:2002.
- Lo strumento sottoposto alle prove ha superato con esito positivo le prove periodiche della classe 1 della IEC 61672-3:2006, per le condizioni ambientali nelle quali esse sono state eseguite. Tuttavia, nessuna dichiarazione o conclusione generale può essere fatta sulla conformità del fonometro a tutte le prescrizioni della IEC 61672-1:2002 poiché non è pubblicamente disponibile la prova, da parte di un'organizzazione di prova indipendente responsabile dell'approvazione dei modelli, per dimostrare che il modello di fonometro è risultato completamente conforme alle prescrizioni della IEC 61672-1:2002 e perchè le prove periodiche della IEC 61672-3:2006 coprono solo una parte limitata delle specifiche della IEC 61672-1:2002.

## 2. Ispezione preliminare ed elenco prove effettuate

**Descrizione:** Nelle tabelle sottostanti vengono riportati i risultati dei controlli preliminari e l'elenco delle prove effettuate sulla strumentazione in taratura.

Controllo	Esito
Ispezione visiva iniziale	OK
Integrità meccanica	OK
Integrità funzionale	OK
Equilibrio termico	OK
Alimentazione	OK

Prova	Esito
Rumore autogenerato	Positivo
Ponderazioni di frequenza con segnali acustici	Positivo
Ponderazioni di frequenza con segnali elettrici	Positivo
Ponderazioni di frequenza e temporali a 1 kHz	Positivo
Selettore campo misura	Positivo
Linearità livello campo misura riferimento	Positivo
Treni d'onda	Positivo
Livello sonoro di picco C	Positivo
Indicazione di sovraccarico	Positivo

## 3. Indicazione alla frequenza di verifica della taratura (Calibrazione)

**Descrizione:** Prima di avviare la procedura di taratura dello strumento in esame si provvede alla verifica della calibrazione mediante l'applicazione di un idoneo calibratore acustico. Se necessario viene effettuata una nuova calibrazione come specificato dal costruttore.

**Impostazioni:** Campo di misura di riferimento, funzione calibrazione, se disponibile, altrimenti pesatura di frequenza C e ponderazione temporale Fast o Slow o in alternativa media temporale.

Calibrazione	
Calibratore acustico utilizzato	Larson & Davis CA250 sn. 1589
Certificato del calibratore utilizzato	LAT 163 27657-A del 2022-07-01
Frequenza nominale del calibratore	250,0 Hz
Livello atteso	114,0 dB
Livello indicato dallo strumento prima della calibrazione	114,0 dB
Livello indicato dallo strumento dopo la calibrazione	114,0 dB
E' stata effettuata una nuova calibrazione	NO

**CERTIFICATO DI TARATURA LAT 163 27658-A**  
*Certificate of Calibration LAT 163 27658-A*

#### 4. Rumore autogenerato

**Descrizione:** Viene verificato il rumore autogenerato dallo strumento. Per la verifica del rumore elettrico, la capacità equivalente di ingresso viene cortocircuitata tramite un apposito adattatore capacitivo di capacità paragonabile a quella del microfono. Per la verifica del rumore acustico devono essere montati anche eventuali accessori.

**Impostazioni:** Media temporale, campo di misura più sensibile. La verifica del rumore autogenerato con microfono installato viene invece effettuata installando il microfono ed eventuali accessori con lo strumento impostato nel campo di misura più sensibile, media temporale e ponderazione di frequenza A.

**Lecture:** Per ciascuna ponderazione di frequenza di cui è dotato lo strumento, viene rilevato il livello sonoro con media temporale mediato per 30 s, o per un periodo superiore se così richiesto dal manuale di istruzioni.

Ponderazione di frequenza	Tipo di rumore	Rumore dB	Incertezza dB
A	Elettrico	5,8	6,0
C	Elettrico	9,7	6,0
Z	Elettrico	15,2	6,0
A	Acustico	15,1	6,0

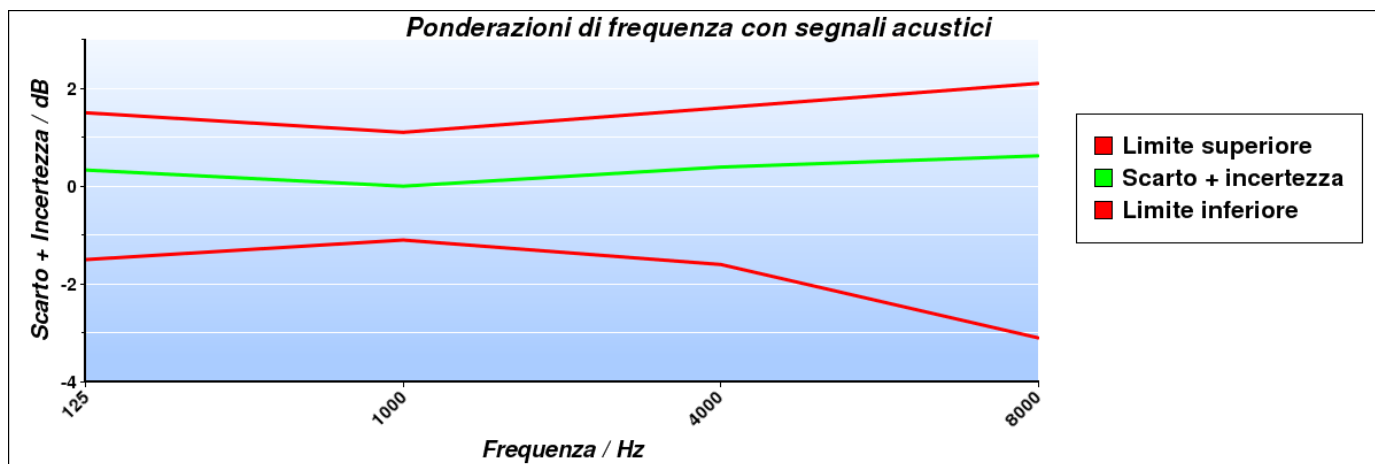
#### 5. Prove di ponderazione di frequenza con segnali acustici

**Descrizione:** Tramite un calibratore multifrequenza, si inviano al microfono dei segnali acustici sinusoidali con un livello nominale compreso tra 94 dB e 114 dB alle frequenze di 125 Hz, 1000 Hz, 4000 Hz e 8000 Hz al fine di verificare la risposta acustica dell'intera catena di misura. Gli scarti riportati nella tabella successiva sono riferiti al valore a 1000 Hz. L'origine delle eventuali correzioni applicate è riportata nel paragrafo "Documentazione".

**Impostazioni:** Ponderazione di frequenza C, ponderazione temporale Fast, campo di misura di riferimento e indicazione Lp.

**Lecture:** Per ciascuna frequenza di prova, vengono riportati i livelli letti sullo strumento in taratura.

Frequenza nominale Hz	Correzione livello dB	Correzione microfono dB	Correzione accessorio dB	Lettura corretta dB	Ponderazione C rilevata dB	Ponderazione C teorica dB	Incertezza dB	Scarto + incertezza dB	Limite Classe 1 dB
125	-0,03	-0,21	0,00	93,72	-0,18	-0,20	0,31	0,33	±1,5
1000	0,00	0,00	0,00	93,90	0,00	0,00	0,26	Riferimento	±1,1
4000	0,07	0,76	0,00	93,19	-0,71	-0,80	0,30	0,39	±1,6
8000	-0,01	2,91	0,00	91,02	-2,88	-3,00	0,50	0,62	+2,1/-3,1



**CERTIFICATO DI TARATURA LAT 163 27658-A**  
*Certificate of Calibration LAT 163 27658-A*

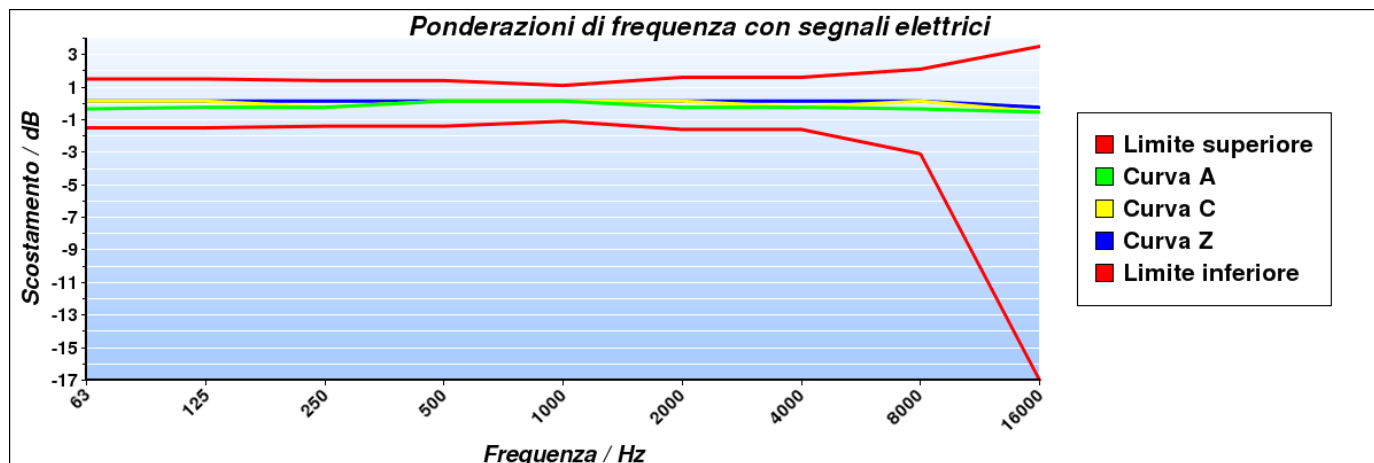
## 6. Prove delle ponderazioni di frequenza con segnali elettrici

**Descrizione:** Le ponderazioni di frequenza devono essere determinate in rapporto alla risposta ad 1 kHz utilizzando segnali di ingresso elettrici sinusoidali regolati per fornire una indicazione che sia 45 dB inferiore al limite superiore del campo di misura di riferimento, e per tutte le tre ponderazioni di frequenza tra A, C, Z e Piatta delle quali lo strumento è dotato.

**Impostazioni:** Ponderazione temporale Fast, campo di misura di riferimento, tutte le ponderazioni di frequenza disponibili tra A, C, Z e Piatta

**Lecture:** Per ciascuna ponderazione di frequenza da verificare, viene rilevata la differenza tra il livello di prova a ciascuna frequenza e il riferimento ad 1 kHz. Eventuali correzioni specificate dal costruttore devono essere considerate.

Frequenza Hz	Curva A		Curva C		Curva Z		Incertezza dB	Limite Classe 1 dB
	Scarto medio dB	Scarto + incertezza dB	Scarto medio dB	Scarto + incertezza dB	Scarto medio dB	Scarto + incertezza dB		
63	-0,20	-0,34	0,00	0,14	0,00	0,14	0,14	±1,5
125	-0,10	-0,24	0,00	0,14	0,00	0,14	0,14	±1,5
250	-0,10	-0,24	-0,10	-0,24	0,00	0,14	0,14	±1,4
500	0,00	0,14	0,00	0,14	0,00	0,14	0,14	±1,4
1000	0,00	0,14	0,00	0,14	0,00	0,14	0,14	±1,1
2000	-0,10	-0,24	0,00	0,14	0,00	0,14	0,14	±1,6
4000	-0,10	-0,24	-0,10	-0,24	0,00	0,14	0,14	±1,6
8000	-0,20	-0,34	0,00	0,14	0,00	0,14	0,14	+2,1/-3,1
16000	-0,40	-0,54	-0,40	-0,54	-0,10	-0,24	0,14	+3,5/-17,0



**CERTIFICATO DI TARATURA LAT 163 27658-A**  
*Certificate of Calibration LAT 163 27658-A*

## 7. Ponderazioni di frequenza e temporali a 1 kHz

**Descrizione:** La prova consiste nella verifica delle differenze tra il livello di calibrazione ad 1 kHz con ponderazione di frequenza A e le ponderazioni di frequenza C, Z e Piatta misurate con ponderazione temporale Fast o media temporale. Inoltre, le indicazioni con la ponderazione di frequenza A devono essere registrate con lo strumento regolato per indicare il livello con ponderazione temporale F, il livello sonoro con ponderazione temporale S e il livello sonoro con media temporale, se disponibili.

**Impostazioni:** Campo di misura di riferimento, regolazione al livello di 114,0 dB ad 1 kHz con pesatura di frequenza A e temporale Fast; in successione, tutte le pesature di frequenza disponibili tra C, Z e Piatta e le ponderazioni temporali Slow e media temporale con pesatura di frequenza A.

**Lecture:** Per ciascuna ponderazione di frequenza e temporale da verificare viene letta l'indicazione dello strumento.

Ponderazione	Riferimento dB	Scarto dB	Incertezza dB	Scarto + incertezza / dB	Limite Classe 1 / dB
C	114,00	0,00	0,12	0,12	±0,4
Z	114,00	0,00	0,12	0,12	±0,4
Slow	114,00	0,00	0,12	0,12	±0,3
Leq	114,00	0,00	0,12	0,12	±0,3

## 8. Linearità di livello comprendente il selettore (comando) del campo di misura

**Descrizione:** Tramite questa prova vengono verificati gli errori di linearità dei campi di misura non di riferimento e gli errori introdotti dal selettore del campo di misura. La verifica dell'errore introdotto dal selettore viene effettuata con un segnale elettrico sinusoidale ad una frequenza di 1 kHz regolato per fornire l'indicazione del livello di pressione sonora di riferimento, pari a 114,0 dB, nel campo di misura di riferimento. Per la verifica degli errori di linearità si utilizza un segnale elettrico sinusoidale, calcolato a partire dal segnale che produce il livello di riferimento nel campo di misura principale, che dia un'indicazione di 5 dB inferiore al limite superiore, specificato nel manuale di istruzioni, per quel campo di misura ad 1 kHz.

**Impostazioni:** Ponderazione temporale Fast, ponderazione di frequenza A e tutti i campi di misura non di riferimento.

**Lecture:** Per ciascun campo di misura da verificare, si legge sullo strumento l'indicazione con ponderazione temporale Fast o media temporale.

Campo di misura dB	Livello atteso dB	Lettura media dB	Scarto medio dB	Incertezza dB	Scarto + incertezza dB	Limite Classe 1 dB
50-135 (Max-5)	130,00	130,10	0,10	0,14	0,24	±1,1
50-135 (Rif.)	114,00	114,00	0,00	0,14	0,14	±1,1
20-100 (Max-5)	95,00	95,00	0,00	0,14	0,14	±1,1



**CERTIFICATO DI TARATURA LAT 163 27658-A**  
*Certificate of Calibration LAT 163 27658-A*

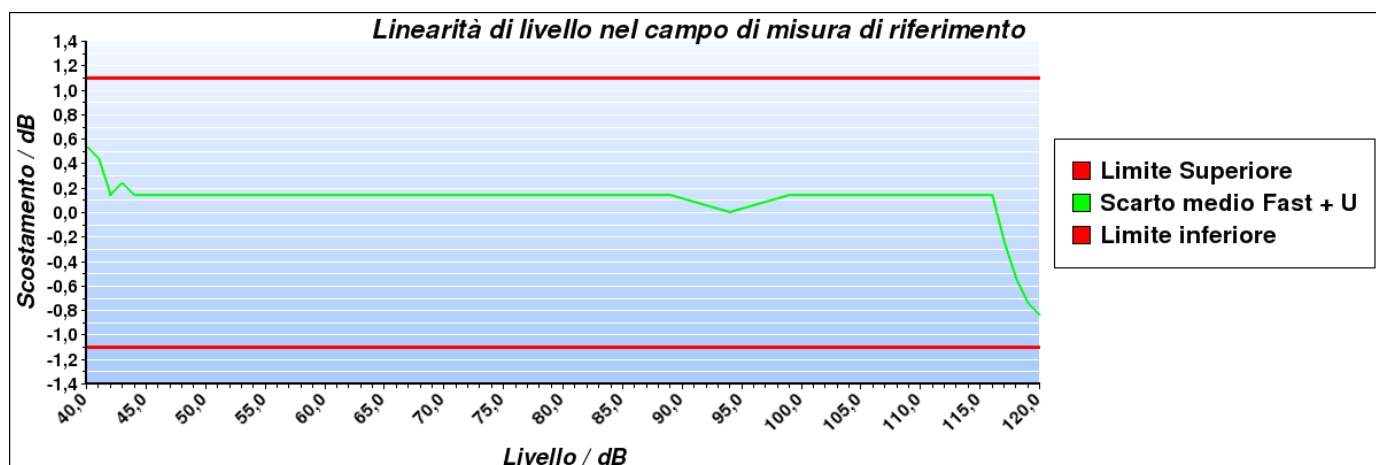
## 9. Linearità di livello nel campo di misura di riferimento

**Descrizione:** La linearità di livello viene verificata con segnali elettrici sinusoidali stazionari ad una frequenza di 8 kHz. La prova inizia con il segnale di ingresso regolato per indicare 94,0 dB e aumentando il livello del segnale di ingresso di gradini di 5 dB fino a 5 dB dal limite superiore per il campo di funzionamento lineare a 8 kHz, poi aumentando il livello di gradini di 1 dB fino alla prima indicazione di sovraccarico, non inclusa. Successivamente, sempre partendo dal punto di inizio, si diminuisce il livello del segnale di ingresso a gradini di 5 dB fino a 5 dB dal limite inferiore del campo di misura di riferimento, poi diminuendo il livello del segnale di gradini di 1 dB fino alla prima indicazione di livello insufficiente o, se non disponibile, fino al limite inferiore del campo di funzionamento lineare.

**Impostazioni:** Ponderazione temporale Fast, campo di misura di riferimento e ponderazione di frequenza A.

**Lecture:** Per ciascun livello da verificare, viene rilevata la differenza tra il livello visualizzato sullo strumento e il corrispondente livello sonoro atteso.

Livello generato dB	Incertezza dB	Scarto medio dB	Scarto + incertezza dB	Limite Classe 1 dB	Livello generato dB	Incertezza dB	Scarto medio dB	Scarto + incertezza dB	Limite Classe 1 dB
94,0	0,14	Riferimento	--	±1,1	84,0	0,14	0,00	0,14	±1,1
99,0	0,14	0,00	0,14	±1,1	79,0	0,14	0,00	0,14	±1,1
104,0	0,14	0,00	0,14	±1,1	74,0	0,14	0,00	0,14	±1,1
109,0	0,14	0,00	0,14	±1,1	69,0	0,14	0,00	0,14	±1,1
114,0	0,14	0,00	0,14	±1,1	64,0	0,14	0,00	0,14	±1,1
115,0	0,14	0,00	0,14	±1,1	59,0	0,14	0,00	0,14	±1,1
116,0	0,14	0,00	0,14	±1,1	54,0	0,14	0,00	0,14	±1,1
117,0	0,14	-0,10	-0,24	±1,1	49,0	0,14	0,00	0,14	±1,1
118,0	0,14	-0,40	-0,54	±1,1	44,0	0,14	0,00	0,14	±1,1
119,0	0,14	-0,60	-0,74	±1,1	43,0	0,14	0,10	0,24	±1,1
120,0	0,14	-0,70	-0,84	±1,1	42,0	0,14	0,00	0,14	±1,1
94,0	0,14	Riferimento	--	±1,1	41,0	0,14	0,30	0,44	±1,1
89,0	0,14	0,00	0,14	±1,1	40,0	0,14	0,40	0,54	±1,1





**CERTIFICATO DI TARATURA LAT 163 27658-A**  
*Certificate of Calibration LAT 163 27658-A*

## 10. Risposta a treni d'onda

**Descrizione:** La risposta dello strumento a segnali di breve durata viene verificata attraverso dei treni d'onda di 4 kHz, con durate di 200 ms, 2 ms e 0,25 ms, che iniziano e finiscono sul passaggio per lo zero e sono estratti da segnali di ingresso elettrici sinusoidali di 4 kHz. Il livello di riferimento del segnale sinusoidale continuo è pari a 117,0 dB.

**Impostazioni:** Campo di misura di riferimento, ponderazione di frequenza A, ponderazioni temporali FAST e SLOW e livello di esposizione sonora (SEL) o, nel caso quest'ultimo non sia disponibile, il livello sonoro con media temporale.

**Lecture:** Per ciascuna pesatura da verificare, viene calcolata la differenza tra il livello sonoro massimo visualizzato sullo strumento e il corrispondente livello sonoro atteso. Per le misure del livello di esposizione sonora viene calcolata la differenza tra il livello di esposizione sonora letto sullo strumento e il corrispondente livello di esposizione sonora atteso.

Ponderazione di frequenza	Durata Burst ms	Livello atteso dB	Lettura media dB	Scarto medio dB	Incertezza dB	Scarto + incertezza dB	Limite Classe 1 dB
Fast	200	116,00	116,00	0,00	0,14	0,14	±0,8
Slow	200	109,60	109,50	-0,10	0,14	-0,24	±0,8
SEL	200	110,00	110,00	0,00	0,14	0,14	±0,8
Fast	2	99,00	98,90	-0,10	0,14	-0,24	+1,3/-1,8
Slow	2	90,00	89,90	-0,10	0,14	-0,24	+1,3/-3,3
SEL	2	90,00	90,00	0,00	0,14	0,14	+1,3/-1,8
Fast	0,25	90,00	89,80	-0,20	0,14	-0,34	+1,3/-3,3
SEL	0,25	81,00	80,90	-0,10	0,14	-0,24	+1,3/-3,3

## 11. Livello sonoro di picco C

**Descrizione:** Questa prova permette di verificare il funzionamento del rilevatore di picco. Vengono utilizzati tre diversi tipi di segnali: una forma d'onda a 8 kHz, una mezza forma d'onda positiva a 500 Hz e una mezza forma d'onda negativa a 500 Hz. Questi segnali di test vengono estratti rispettivamente da un segnale sinusoidale stazionario alla frequenza di 8 kHz che fornisca sullo strumento un'indicazione pari a 127,0 dB e da un segnale sinusoidale stazionario alla frequenza di 500 Hz che fornisca un'indicazione pari a 127,0 dB.

**Impostazioni:** Campo di misura meno sensibile, ponderazione di frequenza C, ponderazione temporale Fast e picco.

**Lecture:** Per ciascun tipo di segnale da verificare, viene calcolata la differenza tra il livello sonoro di picco C visualizzato sullo strumento e il corrispondente livello sonoro di picco atteso.

Tipo di segnale	Livello di riferimento dB	Livello atteso dB	Lettura media dB	Scarto medio dB	Incertezza dB	Scarto + incertezza dB	Limite Classe 1 dB
1 ciclo 8 kHz	127,00	130,40	130,20	-0,20	0,16	-0,36	±2,4
½ ciclo 500 Hz +	127,00	129,40	129,10	-0,30	0,16	-0,46	±1,4
½ ciclo 500 Hz -	127,00	129,40	129,10	-0,30	0,16	-0,46	±1,4

## 12. Indicazione di sovraccarico

**Descrizione:** Questa prova permette di verificare il funzionamento dell'indicatore di sovraccarico. Dopo aver regolato il livello del segnale elettrico stazionario di ingresso in modo da visualizzare sullo strumento un'indicazione pari a 135,0 dB, vengono inviati segnali elettrici sinusoidali di mezzo ciclo positivo ad una frequenza di 4 kHz incrementando di volta in volta il livello fino alla prima indicazione di sovraccarico. L'operazione viene poi ripetuta con segnali di mezzo ciclo negativo.

**Impostazioni:** Campo di misura meno sensibile, ponderazione di frequenza A e media temporale.

**Lecture:** Viene calcolata la differenza tra i livelli positivo e negativo che hanno portato all'indicazione di sovraccarico sullo strumento.

Livello di riferimento dB	½ ciclo positivo dB	½ ciclo negativo dB	Differenza dB	Incertezza dB	Differenza + incertezza dB	Limite Classe 1 dB
135,0	130,5	130,5	0,0	0,14	0,14	±1,8

L'indicatore di sovraccarico è rimasto correttamente memorizzato dopo che si è prodotta una condizione di sovraccarico sullo strumento.